




KLOSTER UND SCHLOSS BEBENHAUSEN

SCHULKLASSENPROGRAMM



Baden-Württemberg

STAATLICHE
SCHLÖSSER
UND GÄRTEN



ERLEBEN SIE MIT IHRER SCHULKLASSE GESCHICHTE HAUTNAH.

SCHULKLASSENPROGRAMM

Prachtvolle Schlösser, bezaubernde Gärten, sagenumwobene Burgen und eindrucksvolle Klosteranlagen laden ein zu einer spannenden Reise durch viele Jahrhunderte. Die Schulklassenprogramme eröffnen in unterschiedlichen Fächern einen interessanten Zugang zu vielfältigen Unterrichtsthemen an Originalschauplätzen: fachkundig, unterhaltsam, spielerisch und interaktiv.

Tauchen Sie mit Ihren Schülerinnen und Schülern ein in die Welt der Herrscher, Ritter und Mönche und machen Sie Ihren Ausflug zu einem unvergesslichen Erlebnis an einem besonderen Lernort.

Allgemeine Informationen zu den Schulklassenprogrammen des jeweiligen Monuments finden Sie am Ende der Broschüre.

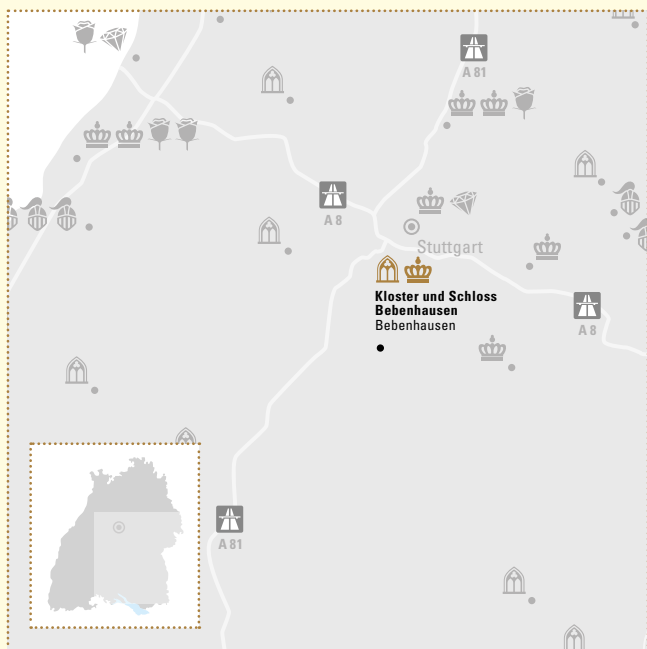






Inhalt	Seite
Kloster und Schloss Bebenhausen	5
Informationen & Anfahrt	8

LÄNDLICHE IDYLLE RUND UM TÜBINGEN







 *Historische Kostüme bieten ein spielerisches Ausprobieren des Lebensgefühls einer vergangenen Epoche.*

KLOSTER UND SCHLOSS BEBENHAUSEN

LEBEN WIE EIN MÖNCH IM MITTELALTER

In Mönchskutten gehüllt, gehen die Schüler auf eine spannende Entdeckungstour durch das Kloster und erleben so, wie sich die Mönche vor mehr als 800 Jahren in ihrem Kloster gefühlt haben. Wie nämlich mag es wohl gewesen sein, auf dem Boden zu schlafen, wo haben sich die Mönche gewaschen, was und wie oft durften sie am Tage essen und wie oft haben sie gebetet? In dieser Führung vollziehen wir den Tagesablauf eines Zisterziensermönches nach und klären nebenbei alle diese und viele weitere Fragen. Außerdem lernen die Schülerinnen und Schüler die Zeichensprache der Mönche kennen, denn das Reden im Kloster war strengstens untersagt.

.....
KLASSEN: 1 bis 4

UNTERRICHTSFÄCHER: *Deutsch, MeNuK, Religion*
.....



SPURENSUCHE IM KLOSTER BEBENHAUSEN

Mit einem Kompass und einem Grundriss des Klosters ausgestattet, begeben sich die Schülerinnen und Schüler nach einer kurzen Einführung zunächst einmal selbst auf Spurensuche im Kloster Bebenhausen. In Kleingruppen aufgeteilt, entdecken und erschließen sie sich die Bereiche des klösterlichen Lebens. Wer erledigte die ganzen Arbeiten, die in einem Kloster anfielen? Wozu dienten Kreuzgang, Refektorium, Parlatorium und Dormitorium? Auf diese und andere Fragen versuchen die Schülerinnen und Schüler Antworten zu finden. Anschließend wird das Kloster noch einmal gemeinsam erkundet. Die Schülerinnen und Schüler haben jetzt die Gelegenheit, den Mitschülern ihre eigenen Ergebnisse vorzutragen.

KLASSEN: 5 bis 10

UNTERRICHTSFÄCHER: *Deutsch, Ethik, Geschichte, Latein, Religion*



Maßgeschneidert: Die Führungen orientieren sich an dem, was Kinder interessiert.



 *Zwei Landtagsabgeordnete begrüßen sich im Klosterhof von Bebenhausen.*


DER LANDTAG VON WÜRTTEMBERG-HOHENZOLLERN IN BEBENHAUSEN

Nach dem 2. Weltkrieg ordnete sich das Land neu. In der Zeit von 1946-1952 diente das Kloster Bebenhausen dem Landtag von Württemberg-Hohenzollern als Sitz. Am Originalschauplatz dürfen die Schüler einen Blick in die vom Landtag genutzten Räumlichkeiten werfen. Wir gehen aber noch weiter zurück: Die Entwicklung der politischen Beteiligung in Südwestdeutschland hatte ihren Beginn bereits im Spätmittelalter. Die Schüler und Schülerinnen bekommen einen Einblick in die frühen Phasen des politischen Mitwirkens und erschließen somit den langen Weg bis hin zum heutigen parlamentarischen Regierungssystem. Um ein besseres Verständnis der unterschiedlichen Vorformen der politischen Mitsprache und der Arbeit des heutigen Landtages zu erlangen, dürfen die Schüler und Schülerinnen selbst aktiv werden.

KLASSEN: 10 bis 12

UNTERRICHTSFÄCHER: *Geschichte, Gemeinschaftskunde/Politik*





KLOSTER UND SCHLOSS BEBENHAUSEN



INFORMATIONEN UND BUCHUNG



KLOSTER UND SCHLOSS BEBENHAUSEN

Im Schloss

72074 Tübingen-Bebenhausen

Klosterverwaltung Bebenhausen

Telefon +49(0)70 71. 60 28 02

info@kloster-bebenhausen.de

www.kloster-bebenhausen.de

TEILNEHMERZAHL: *max. 35 Schüler*

REFERENTIN: *Klosterteam*

DAUER: *ca. 2 Stunden*

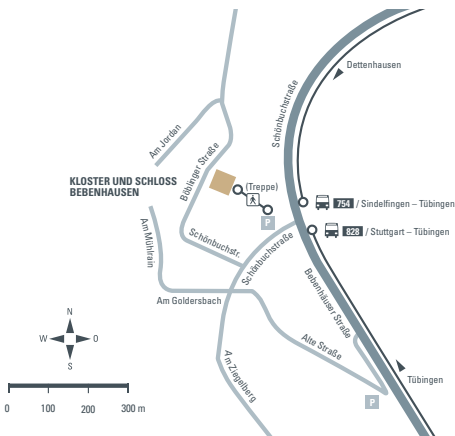
PREIS: *4,00 € pro Schüler, zwei Begleitpersonen frei*

TREFFPUNKT: *Infozentrum / Kasse*

HINWEIS: *Teile des Klosters sind nicht barrierefrei zugänglich.*



ANFAHRT



WEGBESCHREIBUNG

Mit öffentlichen Verkehrsmitteln:



Buslinie Nr. 826 oder 828 Stuttgart – Leinfelden – Tübingen;

Buslinie Nr. 754 Sindelfingen – Böblingen – Tübingen

KOMMEN. STAUNEN. ERLEBEN.

Alle Schulklassenprogramme der
Staatlichen Schlösser und Gärten
Baden-Württemberg im Überblick.

ALLE INFOS ZU
DEN PROGRAMMEN
FINDEN SIE UNTER
WWW.SCHLOSSER-UND-GAERTEN.DE

-  Monumente mit Schulklassenführungen
-  Monumente der Staatlichen Schlösser und Gärten Baden-Württemberg

-  Schloss
-  Garten
-  Burg
-  Kloster
-  Kleinod



INFORMATIONEN ZU ALLEN UNSEREN MONUMENTEN

Staatliche Schlösser und Gärten

Baden-Württemberg

Schlossraum 22a

76646 Bruchsal

info@ssg.bwl.de

Hotline +49 (0)72 51.74-27 70

Täglich 8.00 – 20.00 Uhr (ohne Buchungsservice)

ALLE ANGBOTE DES SCHULKLASSENPROGRAMMS

*Diese Broschüre enthält eine Auswahl der Angebote für Schul-
klassen. Unter www.schloesser-und-gaerten.de finden Sie eine
komplette Übersicht.*